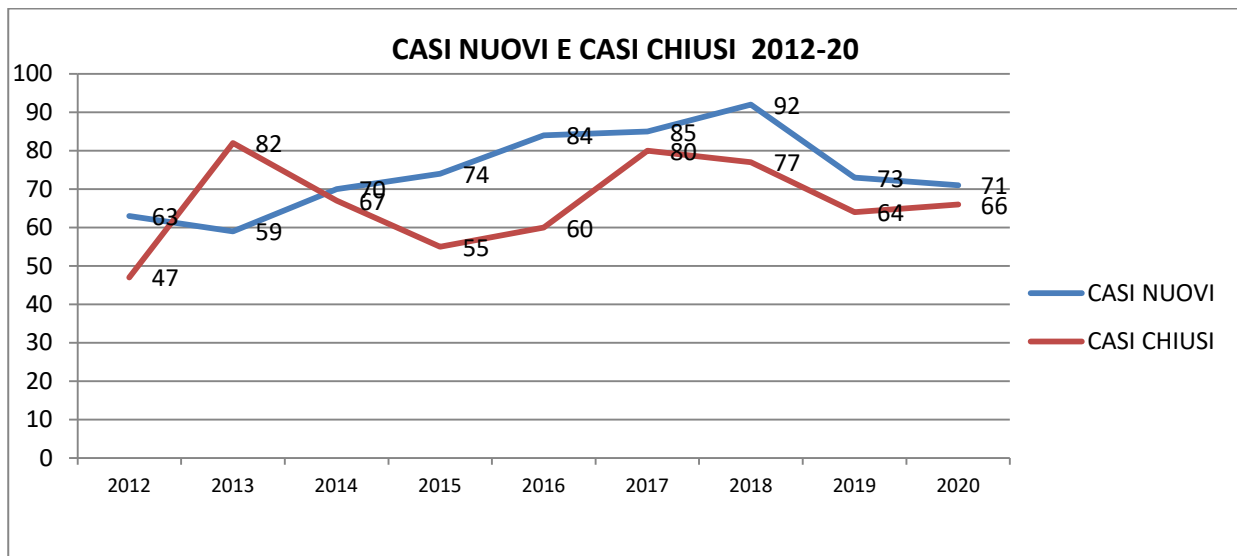
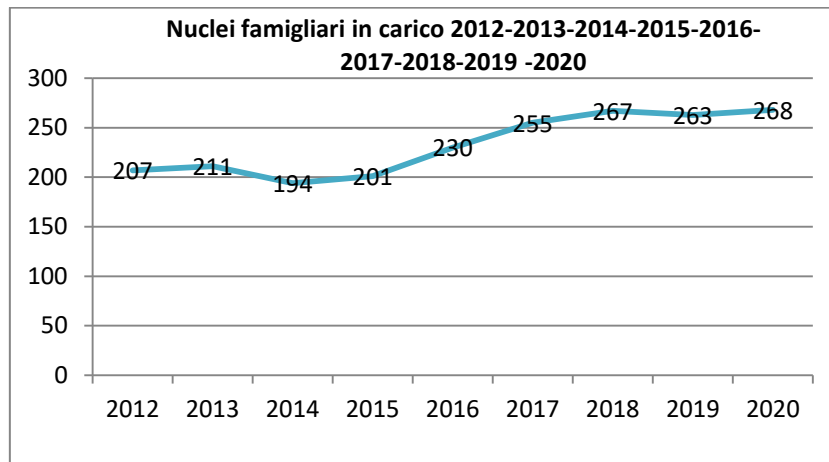


Servizio Tutela Minori Ambito n.3

Dati 2012-2020

1. NUCLEI FAMILIARI IN CARICO E MINORI IN CARICO ANNI 2012-20 - Ambito n.3

		2012	2013	2014	2015	2016	2017	2018	2019	2020
NUCLEI FAMILIARI IN CARICO	TOTALI	207	211	194	201	230	255	267	263	268
	DI CUI NUOVI	63	59	70	74	84	85	92	73	71
	DI CUI CHIUSI	47	82	67	55	60	80	77	64	66
MINORI IN CARICO		280	278	286	288	295	328	316	321	330



NUCLEI FAMILIARI IN CARICO 2012-2020 – divisi per Comuni

	2012	2013	2014	2015	2016	2017	2018	2019	2020
AZZANO MELLA	5	5	8	8	10	7	5	6	10
BORGOSATOLLO	20	17	13	9	12	19	22	21	21
BOTTICINO	14	10	13	19	24	26	27	31	28
CAPRIANO DEL COLLE	10	11	8	11	12	13	14	13	19
CASTENEDOLO	21	28	27	22	29	33	30	31	35
FLERO	7	9	16	19	24	18	20	19	18
MAZZANO	35	28	26	22	28	37	42	32	33
MONTIRONE	15	15	14	15	12	14	13	18	14
NUVOLENTO	16	16	12	8	11	13	11	11	11
NUVOLERA	10	13	10	11	11	14	22	23	16
PONCARALE	7	8	10	11	12	10	8	10	8
REZZATO	37	35	27	34	35	39	41	36	39
SAN ZENO NAVIGLIO	10	16	10	12	10	12	12	12	16
TOTALI	207	211	194	201	230	255	267	263	268

I comuni di Azzano Mella, Botticino, Capriano del Colle, Castenedolo, Flero, Nuvolera e San Zeno hanno incrementato notevolmente negli anni il numero dei nuclei interessati da provvedimenti della A.G. .

2.DATI RELATIVI AI MINORI IN COMUNITA' educative-terapeutiche - Cas (centri accoglienza straordinaria per migranti)- Shalom 2012-2020 - Divisi per Comuni

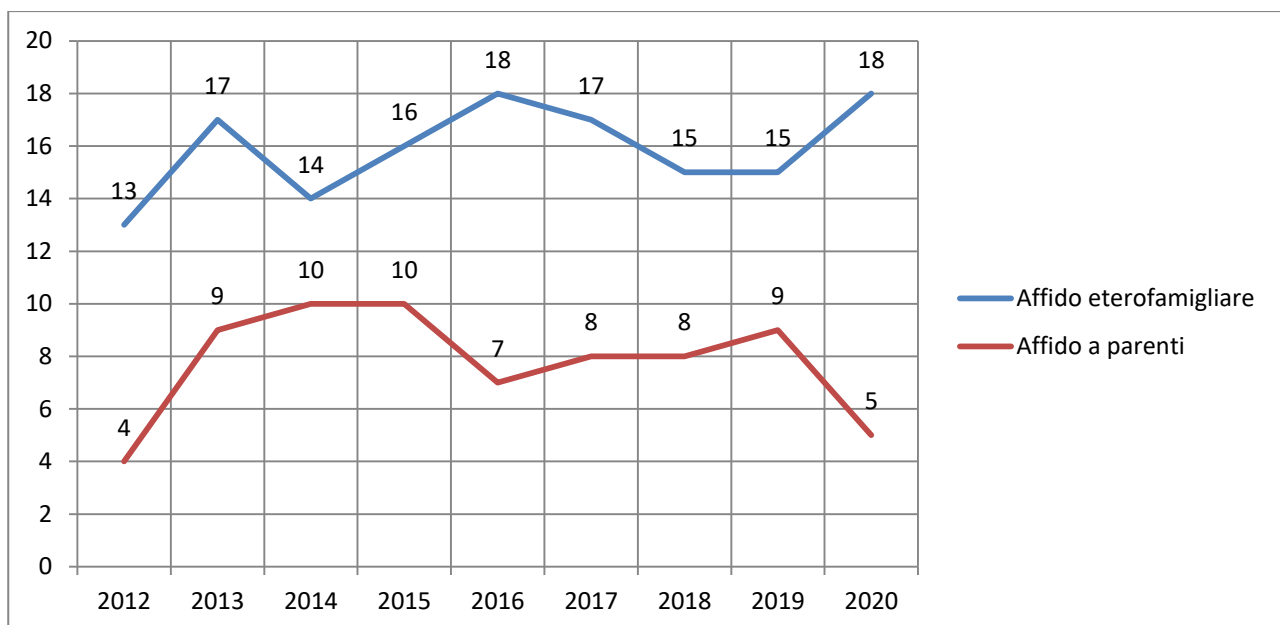
	2012	2013	2014	2015	2016	2017	2018	2019	2020
AZZANO MELLA	0	0	0	0	0	0	0	0	0
BORGOSATOLLO	3	0	0	0	0	0	0	0	0
BOTTICINO	0	0	3	2	2	2 di cui uno in comunità terapeutica; 1 educativa	3 (1 terapeutica; 2educativa)	3 (1 terapeutica; 2educativa)	1 terapeutica
CAPRIANO DEL COLLE	0	0	0	1	1	0	0	0	0
CASTENEDOLO	3	2	4	2	2	3 di cui uno in comunità educativa due in Cas	4 (1educativa; 2 cas; 1 Shalom)	7 (1educativa;4 cas; 1 Shalom; 1 penale)	6 4 cas; 1 Shalom 1 penale
FLERO	1	1	1	1	2	2 educativa	4 (3 educativa;1 ter.)	3 (2 educativa; 1 Shalom)	3 (2 educativa; 1 Shalom)
MAZZANO	5	6	5	4	5	3 educativa	5 educativa	6 educativa	4 educativa
MONTIRONE	2	2	3	1	1	1 educativa	1 rsd	2 (1 rsd; 1ter.)	1 terapeutica
NUVOLENTO	1	2	5	3	2	1 educativa	1 cas	0	0
NUVOLERA	0	0	0	0	0	2 Cas	1 educativa	5 educativa	4 educativa
PONCARALE	1	1	0	0	0	1 terapeutica	1 terapeutica	1 terapeutica	0
REZZATO	1	3	4	4	1	2 educativa	3 educativa	2 (1 educativa; 1 alloggio autonomia)	1 autonomia
SAN ZENO NAVIGLIO	0	3	0	0	0	0	0	0	0
TOTALI	17	20	25	18	16	17	23	29	20

3.DATI RELATIVI AI CASI IN COMUNITA' MAMMA/BAMBINO - 2012-2020 - Divisi per Comuni

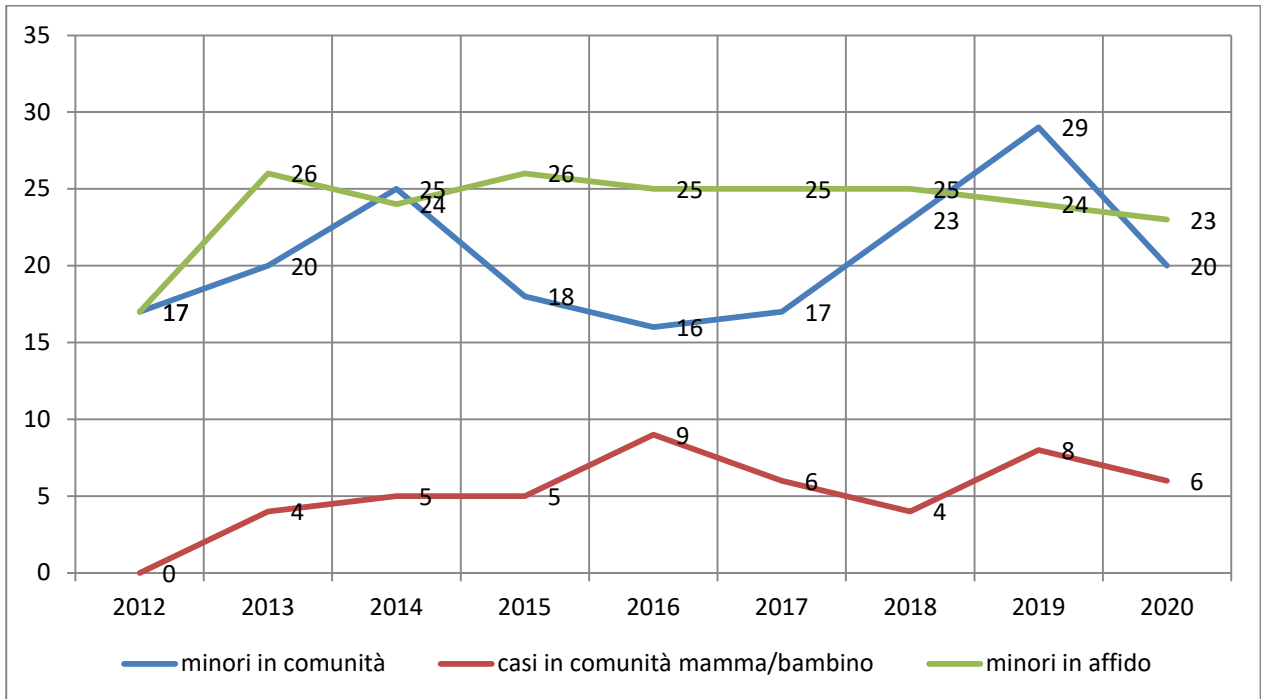
	2012	2013	2014	2015	2016	2017	2018	2019	2020
AZZANO MELLA	0	0	0	0	0	0	0	0	1
BORGOSATOLLO	0	0	0	0	1	1	0	1	1
BOTTICINO	0	0	0	0	1	0	0	0	0
CAPRIANO DEL COLLE	0	0	0	0	0	0	0	0	0
CASTENEDOLO	0	0	0	0	0	0	2	1	0
FLERO	0	1	2	2	1	0	0	0	0
MAZZANO	0	0	1	1	1	1	0	0	0
MONTIRONE	0	1	0	0	1	1	1	2	1
NUVOLENTO	0	1	0	0	1	1	0	0	0
NUVOLERA	0	0	0	0	0	0	0	0	0
PONCARALE	0	0	0	0	0	0	0	0	0
REZZATO	0	1	2	2	2	1	1 comunità per tossicodipendenti	4 Di cui uno comunità per tossicodipendenti	3
SAN ZENO NAVIGLIO	0	0	0	0	1 housing	1 housing	0	0	0
TOTALI	0	4	5	5	9	6	4	8	6

4. DATI RELATIVI AI MINORI IN AFFIDO GIUDIZIARIO ETEROFAMILIARE O A PARENTI – 2012-2020

	2012	2013	2014	2015	2016	2017	2018	2019	2020
AZZANO MELLA	0	2	0	0	0	0	0	0	1
BORGOSATOLLO	2	2	2	1	1	1	1	1	1
BOTTICINO	1	1	2	4	6	7	7	7	6
CAPRIANO DEL COLLE	0	0	0	1	1	1	0	0	0
CASTENEDOLO	3	4	3	3	0	0	1	1	2
FLERO	0	0	3	4	3	4	3	3	1
MAZZANO	0	2	2	2	4	3	1	1	1
MONTIRONE	2	2	2	0	0	0	0	0	0
NUVOLENTA	0	2	0	1	2	2	2	2	2
NUVOLERA	1	1	2	2	2	0	0	0	1
PONCARALE	0	1	1	1	1	1	1	1	1
REZZATO	8	7	4	4	2	3	4	5	5
SAN ZENO NAVIGLIO	0	2	3	3	3	3	3	3	2
TOTALI	17	26	24	26	25	25	23	24	23



5. GRAFICO RELATIVO AI MINORI IN COMUNITA' - MINORI IN AFFIDO ETEROFAMILIARE O A PARENTI- CASI IN COMUNITA' MAMMA/BAMBINO – anni 2012-2020- Ambito n.3



6.DATI RELATIVI ALLE TIPOLOGIE DI PROCEDIMENTI – ANNI 2012-2020- Ambito n.3

	2012	2013	2014	2015	2016	2017	2018	2019	2020
TM	177	173	148	141	161	169	189	167	186
PENALE MINORILE	10	12	9	15	15	12	14	26	23
TO	15	17	27	32	46	57	52	55	50
TM E TO – Mandato da entrambi i tribunali	5	9	10	13	8	17	12	15	9
TOTALI	207	211	194	201	230	255	267	263	268

7.GRAFICO RELATIVO ALLA SUDDIVISIONE TRA MINORI ITALIANI E STRANIERI IN CARICO - ANNI 2012-2020- Ambito n.3

